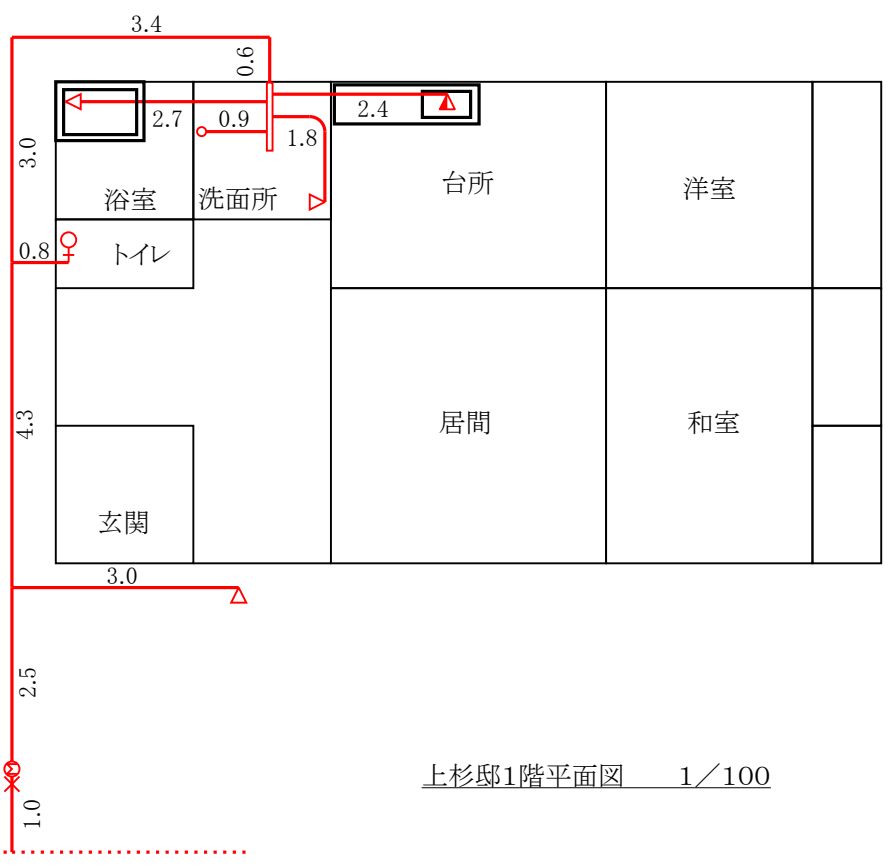
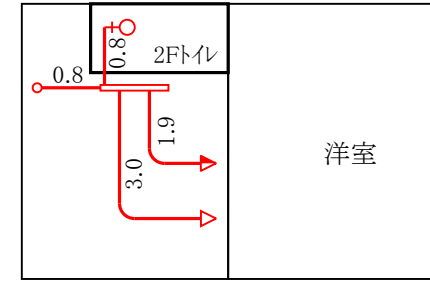


給水サンプル図面

平面図 S = 1/100

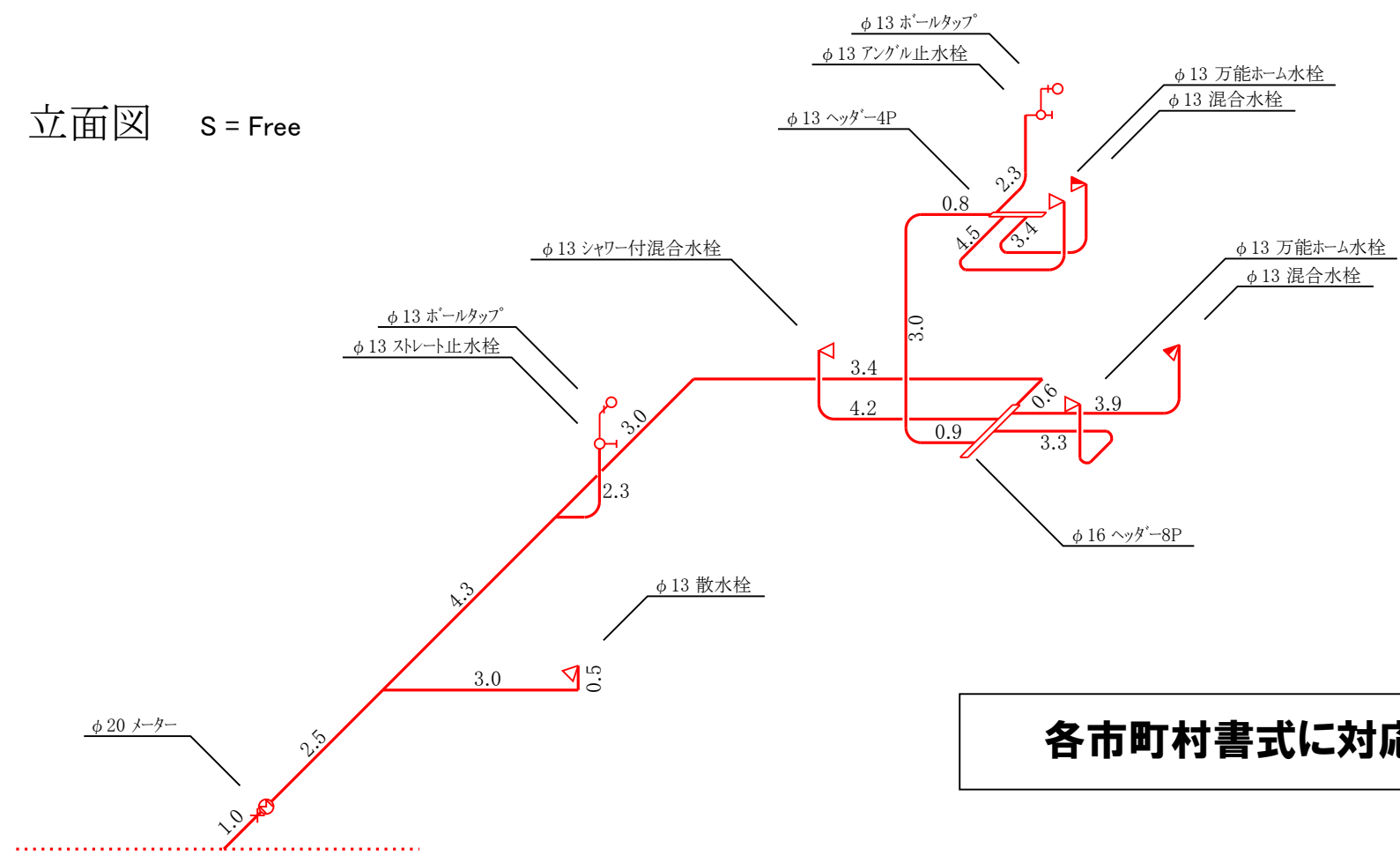


上杉邸1階平面図 1/100



上杉邸2階平面図 1/100

立面図 S = Free



各市町村書式に対応します。

付近見取図



給水工事 主要材料

材 料 名	口 径	数 量	単 位	備 考
万能ホーム水栓	φ 13	1	ケ	
立型混合水栓	φ 13	3	ケ	
シャワー付混合水栓	φ 13	1	ケ	
ホーム水栓+水栓柱	φ 13	1	ケ	
ボールタップ+アングル止水栓	φ 13	1	ケ	
ストップバルブ+Gボイラー	φ 13	1	ケ	
HIVP	φ 13	7.0	m	
HIVP	φ 20	9.5	m	
SGP-VB	φ 13	2.8	m	
PBP	φ 13	38.0	m	

工事施工場所	〇〇市〇〇12345
申込者氏名	給水 太郎